

## 平成28年度 第3学年 教科別生徒による授業評価結果（後期）

### ◆＜質問事項＞

- ①教材が工夫されるなどして、取り組みやすい授業である。（授業の準備、教材の工夫）
- ②私は、授業で学習した内容がだいたい理解できている。（授業の充実感）
- ③生徒の理解度に合わせて、授業が進められている。（授業の進め方）
- ④授業中、生徒同士で話し合う機会や意見などを発表する機会がある。（生徒主体の授業の工夫）
- ⑤説明の仕方がいいいで、わかりやすい授業である。（説明のわかりやすさ）
- ⑥生徒1人ひとりに目を配った、きめ細かい指導がなされている。（生徒への接し方）
- ⑦私は、授業でわからないところがあったら、先生や友達に聞いたり、自分で調べたりするなどして、わかろうとする努力をしている。（学習への取り組み）
- ⑧私は、授業に対して意欲的に取り組んでいる。（態度・姿勢）

### ◆＜評価＞

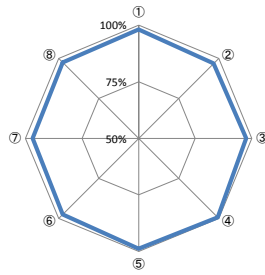
- 4 とても当てはまる
- 3 やや当てはまる
- 2 あまり当てはまらない
- 1 ほとんど当てはまらない

### ◆＜肯定評価割合＞

上記4項目の評価のうち、「3 やや当てはまる」と「4 とても当てはまる」の評価を合計した、肯定的な評価の割合を、教科ごとにレーダーチャートに表した。外周の8角形に近いほど、肯定評価が高いことを表す。

#### 国語

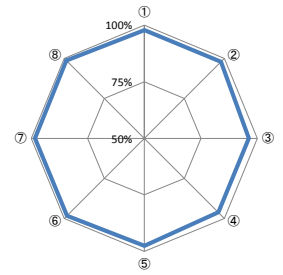
	①	②	③	④	⑤	⑥	⑦	⑧
4 とても当てはまる	207	186	196	232	217	193	183	196
3 やや当てはまる	105	122	114	84	97	117	125	114
2 あまり当てはまらない	5	9	7	1	2	7	6	6
1 ほとんど当てはまらない	1	1	1	1	2	1	4	2
計	318	318	318	318	318	318	318	318



評価3+4 肯定評価の割合	①	②	③	④	⑤	⑥	⑦	⑧
	98.1%	96.9%	97.5%	99.4%	98.7%	97.5%	96.9%	97.5%

#### 保健体育

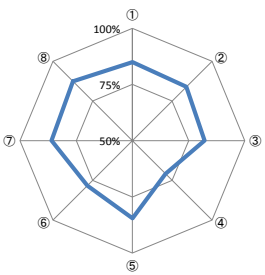
	①	②	③	④	⑤	⑥	⑦	⑧
4 とても当てはまる	167	162	166	170	175	167	161	186
3 やや当てはまる	69	74	66	62	60	70	76	52
2 あまり当てはまらない	5	5	9	9	6	4	4	3
1 ほとんど当てはまらない	0	0	0	0	0	0	0	0
計	241	241	241	241	241	241	241	241



評価3+4 肯定評価の割合	①	②	③	④	⑤	⑥	⑦	⑧
	97.9%	97.9%	96.3%	96.3%	97.5%	98.3%	98.3%	98.8%

#### 地歴・公民

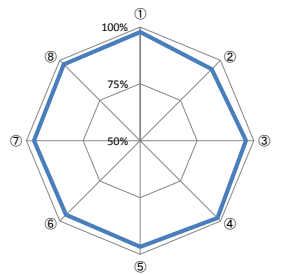
	①	②	③	④	⑤	⑥	⑦	⑧
4 とても当てはまる	187	171	160	141	192	163	182	187
3 やや当てはまる	176	188	191	162	170	172	186	187
2 あまり当てはまらない	50	61	59	98	50	75	47	42
1 ほとんど当てはまらない	14	8	18	27	16	18	13	12
計	427	428	428	428	428	428	428	428



評価3+4 肯定評価の割合	①	②	③	④	⑤	⑥	⑦	⑧
	85.0%	83.9%	82.0%	70.8%	84.6%	78.3%	86.0%	87.4%

#### 英語

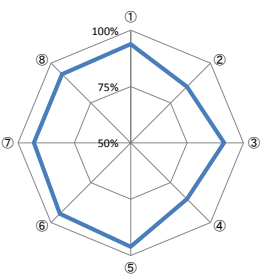
	①	②	③	④	⑤	⑥	⑦	⑧
4 とても当てはまる	297	236	270	355	306	286	283	299
3 やや当てはまる	200	244	220	143	185	202	208	196
2 あまり当てはまらない	11	24	14	9	15	18	14	13
1 ほとんど当てはまらない	0	4	4	1	2	2	3	0
計	508	508	508	508	508	508	508	508



評価3+4 肯定評価の割合	①	②	③	④	⑤	⑥	⑦	⑧
	97.6%	94.5%	96.5%	98.0%	96.7%	96.1%	96.7%	97.4%

#### 数学

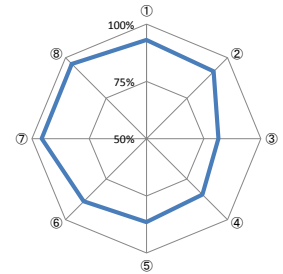
	①	②	③	④	⑤	⑥	⑦	⑧
4 とても当てはまる	54	43	55	53	61	61	65	64
3 やや当てはまる	67	67	63	57	63	61	55	56
2 あまり当てはまらない	7	18	11	17	5	7	8	8
1 ほとんど当てはまらない	1	1	0	2	0	0	1	1
計	129	129	129	129	129	129	129	129



評価3+4 肯定評価の割合	①	②	③	④	⑤	⑥	⑦	⑧
	93.8%	85.3%	91.5%	85.3%	96.1%	94.6%	93.0%	93.0%

#### 情報

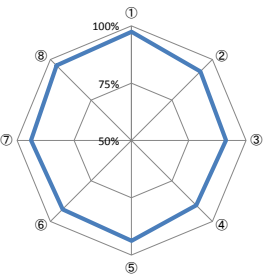
	①	②	③	④	⑤	⑥	⑦	⑧
4 とても当てはまる	132	113	98	96	106	116	134	137
3 やや当てはまる	109	124	113	123	117	114	114	112
2 あまり当てはまらない	17	20	37	29	30	25	11	9
1 ほとんど当てはまらない	1	2	11	11	5	4	0	1
計	259	259	259	259	258	259	259	259



評価3+4 肯定評価の割合	①	②	③	④	⑤	⑥	⑦	⑧
	93.1%	91.5%	81.5%	84.6%	86.4%	88.8%	95.8%	96.1%

#### 理科

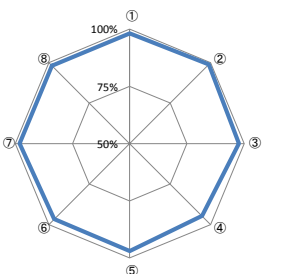
	①	②	③	④	⑤	⑥	⑦	⑧
4 とても当てはまる	83	55	55	62	74	67	76	72
3 やや当てはまる	74	94	92	83	77	82	75	83
2 あまり当てはまらない	4	12	13	15	10	12	8	6
1 ほとんど当てはまらない	0	0	1	1	0	0	2	0
計	161	161	161	161	161	161	161	161



評価3+4 肯定評価の割合	①	②	③	④	⑤	⑥	⑦	⑧
	97.5%	92.5%	91.3%	90.1%	93.8%	92.5%	93.8%	96.3%

#### 総合的な学習の時間

	①	②	③	④	⑤	⑥	⑦	⑧
4 とても当てはまる	141	141	152	139	141	143	156	152
3 やや当てはまる	118	120	106	111	115	112	103	107
2 あまり当てはまらない	5	3	6	14	8	9	5	5
1 ほとんど当てはまらない	0	0	0	0	0	0	0	0
計	264	264	264	264	264	264	264	264



評価3+4 肯定評価の割合	①	②	③	④	⑤	⑥	⑦	⑧
	98.1%	98.9%	97.7%	94.7%	97.0%	96.6%	98.1%	98.1%