

平成28年度 第2学年 教科別生徒による授業評価結果（後期）

◆＜質問事項＞

- ①教材が工夫されるなどして、取り組みやすい授業である。（授業の準備、教材の工夫）
- ②私は、授業で学習した内容がだいたい理解できている。（授業の充実感）
- ③生徒の理解度に合わせて、授業が進められている。（授業の進め方）
- ④授業中、生徒同士で話し合う機会や意見などを発表する機会がある。（生徒主体の授業の工夫）
- ⑤説明の仕方がていねいで、わかりやすい授業である。（説明のわかりやすさ）
- ⑥生徒1人ひとりに目を配った、きめ細かい指導がなされている。（生徒への接し方）
- ⑦私は、授業でわからないところがあったら、先生や友達に聞いたり、自分で調べたりするなどして、わかろうとする努力をしている。（学習への取り組み）
- ⑧私は、授業に対して意欲的に取り組んでいる。（態度・姿勢）

◆＜評価＞

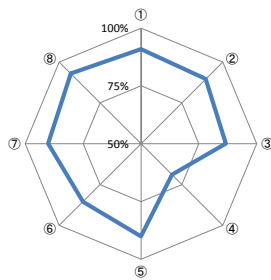
- 4 とても当てはまる
- 3 やや当てはまる
- 2 あまり当てはまらない
- 1 ほとんど当てはまらない

◆＜肯定評価割合＞

上記4項目の評価のうち、「3 やや当てはまる」と「4 とても当てはまる」の評価を合計した、肯定的な評価の割合を、教科ごとにレーダーチャートに表した。外周の八角形に近いほど、肯定評価が高いことを表す。

国語

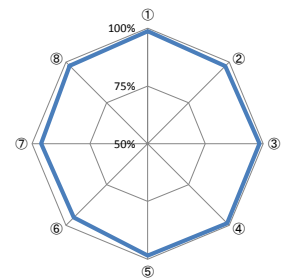
	①	②	③	④	⑤	⑥	⑦	⑧
4 とても当てはまる	234	223	203	128	262	167	185	242
3 やや当てはまる	255	259	263	243	223	293	300	257
2 あまり当てはまらない	49	56	72	162	53	78	52	37
1 ほとんど当てはまらない	0	0	0	5	0	0	1	1
計	538	538	538	538	538	538	538	537



評価3+4 肯定評価の割合	①	②	③	④	⑤	⑥	⑦	⑧
	90.9%	89.6%	86.6%	69.0%	90.1%	85.5%	90.1%	92.8%

保健体育

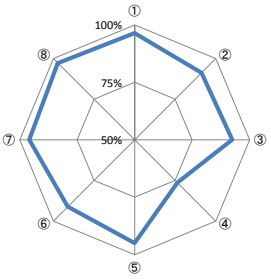
	①	②	③	④	⑤	⑥	⑦	⑧
4 とても当てはまる	307	265	263	360	310	267	251	309
3 やや当てはまる	202	238	246	150	199	225	246	196
2 あまり当てはまらない	7	13	8	5	7	24	19	9
1 ほとんど当てはまらない	0	0	0	2	1	1	1	3
計	516	516	517	517	517	517	517	517



評価3+4 肯定評価の割合	①	②	③	④	⑤	⑥	⑦	⑧
	98.6%	97.5%	98.5%	98.6%	98.5%	95.2%	96.1%	97.7%

地歴・公民

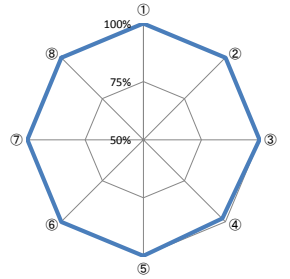
	①	②	③	④	⑤	⑥	⑦	⑧
4 とても当てはまる	272	219	199	135	297	193	233	277
3 やや当てはまる	244	269	296	274	211	295	280	243
2 あまり当てはまらない	15	43	39	115	25	44	19	14
1 ほとんど当てはまらない	4	4	1	11	2	3	3	1
計	535	535	535	535	535	535	535	535



評価3+4 肯定評価の割合	①	②	③	④	⑤	⑥	⑦	⑧
	96.4%	91.2%	92.5%	76.4%	95.0%	91.2%	95.9%	97.2%

芸術

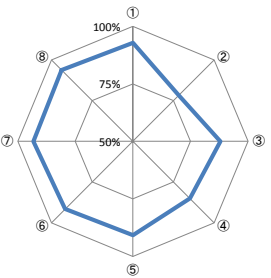
	①	②	③	④	⑤	⑥	⑦	⑧
4 とても当てはまる	47	40	43	40	46	43	43	45
3 やや当てはまる	3	10	7	9	4	7	7	5
2 あまり当てはまらない	0	0	0	1	0	0	0	0
1 ほとんど当てはまらない	0	0	0	0	0	0	0	0
計	50	50	50	50	50	50	50	50



評価3+4 肯定評価の割合	①	②	③	④	⑤	⑥	⑦	⑧
	100.0%	100.0%	100.0%	98.0%	100.0%	100.0%	100.0%	100.0%

数学

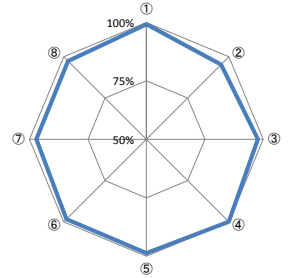
	①	②	③	④	⑤	⑥	⑦	⑧
4 とても当てはまる	235	143	206	159	252	217	197	225
3 やや当てはまる	214	236	220	253	187	226	254	229
2 あまり当てはまらない	26	87	47	65	38	35	31	26
1 ほとんど当てはまらない	9	18	11	7	7	6	2	4
計	484	484	484	484	484	484	484	484



評価3+4 肯定評価の割合	①	②	③	④	⑤	⑥	⑦	⑧
	92.8%	78.3%	88.0%	85.1%	90.7%	91.5%	93.2%	93.8%

英語

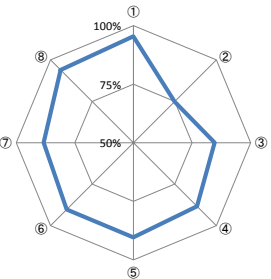
	①	②	③	④	⑤	⑥	⑦	⑧
4 とても当てはまる	360	233	288	434	354	307	255	309
3 やや当てはまる	171	276	235	100	174	219	264	212
2 あまり当てはまらない	4	25	12	1	7	9	16	14
1 ほとんど当てはまらない	0	1	0	0	0	0	0	0
計	535	535	535	535	535	535	535	535



評価3+4 肯定評価の割合	①	②	③	④	⑤	⑥	⑦	⑧
	99.3%	95.1%	97.8%	99.8%	98.7%	98.3%	97.0%	97.4%

理科

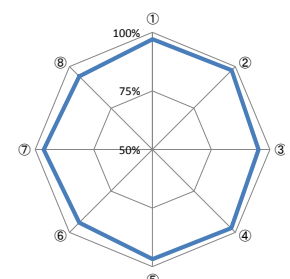
	①	②	③	④	⑤	⑥	⑦	⑧
4 とても当てはまる	249	113	150	246	204	188	176	206
3 やや当てはまる	251	279	294	216	270	284	286	285
2 あまり当てはまらない	24	119	75	58	49	49	55	31
1 ほとんど当てはまらない	0	13	5	3	1	2	6	1
計	524	524	524	523	524	523	523	523



評価3+4 肯定評価の割合	①	②	③	④	⑤	⑥	⑦	⑧
	95.4%	74.8%	84.7%	88.3%	90.5%	90.2%	88.3%	93.9%

総合的な学習の時間

	①	②	③	④	⑤	⑥	⑦	⑧
4 とても当てはまる	126	121	121	129	108	109	133	137
3 やや当てはまる	138	145	138	136	155	147	129	119
2 あまり当てはまらない	8	5	13	7	8	16	10	16
1 ほとんど当てはまらない	0	1	0	0	1	0	0	0
計	272	272	272	272	272	272	272	272



評価3+4 肯定評価の割合	①	②	③	④	⑤	⑥	⑦	⑧
	97.1%	97.8%	95.2%	97.4%	96.7%	94.1%	96.3%	94.1%