

平成28年度 第1学年 教科別生徒による授業評価結果（後期）

◆<質問事項>

- ①教材が工夫されるなどして、取り組みやすい授業である。（授業の準備、教材の工夫）
- ②私は、授業で学習した内容がだいたい理解できている。（授業の充実感）
- ③生徒の理解度に合わせて、授業が進められている。（授業の進め方）
- ④授業中、生徒同士で話し合う機会や意見などを発表する機会がある。（生徒主体の授業の工夫）
- ⑤説明の仕方がいいで、わかりやすい授業である。（説明のわかりやすさ）
- ⑥生徒1人ひとりに目を配った、きめ細かい指導がなされている。（生徒への接し方）
- ⑦私は、授業でわからないところがあったら、先生や友達に聞いたり、自分で調べたりするなどして、わかろうとする努力をしている。（学習への取り組み）
- ⑧私は、授業に対して意欲的に取り組んでいる。（態度・姿勢）

◆<評価>

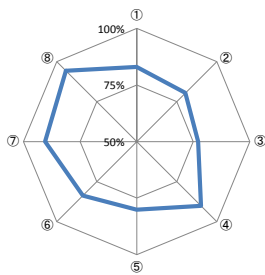
- 4 とても当てはまる
- 3 やや当てはまる
- 2 あまり当てはまらない
- 1 ほとんど当てはまらない

◆<肯定評価割合>

上記4項目の評価のうち、「3 やや当てはまる」と「4 とても当てはまる」の評価を合計した、肯定的な評価の割合を、教科ごとにレーダーチャートに表した。外周の8角形に近いほど、肯定評価が高いことを表す。

国語

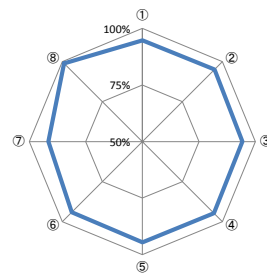
	①	②	③	④	⑤	⑥	⑦	⑧
4 とても当てはまる	73	55	61	108	81	59	90	116
3 やや当てはまる	156	167	152	141	140	172	180	144
2 あまり当てはまらない	42	48	54	26	47	40	21	14
1 ほとんど当てはまらない	5	6	9	1	8	5	5	2
計	276	276	276	276	276	276	276	276



評価3+4 肯定評価の割合	①	②	③	④	⑤	⑥	⑦	⑧
	83.0%	80.4%	77.2%	90.2%	80.1%	83.7%	90.6%	94.2%

保健体育

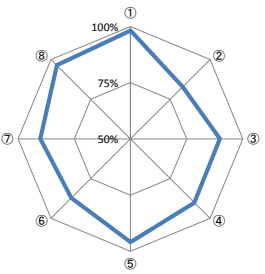
	①	②	③	④	⑤	⑥	⑦	⑧
4 とても当てはまる	292	269	280	372	321	246	226	329
3 やや当てはまる	213	238	222	133	182	255	262	198
2 あまり当てはまらない	25	25	26	25	20	29	39	5
1 ほとんど当てはまらない	3	1	5	3	9	2	6	1
計	533	533	533	533	532	533	533	533



評価3+4 肯定評価の割合	①	②	③	④	⑤	⑥	⑦	⑧
	94.7%	95.1%	94.2%	94.7%	94.5%	94.2%	91.6%	98.9%

地歴・公民

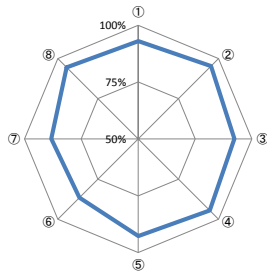
	①	②	③	④	⑤	⑥	⑦	⑧
4 とても当てはまる	163	77	85	132	153	75	103	146
3 やや当てはまる	105	149	160	114	109	163	143	117
2 あまり当てはまらない	4	45	26	25	9	32	22	7
1 ほとんど当てはまらない	1	2	2	2	2	3	5	3
計	273	273	273	273	273	273	273	273



評価3+4 肯定評価の割合	①	②	③	④	⑤	⑥	⑦	⑧
	98.2%	82.8%	89.7%	90.1%	96.0%	87.2%	90.1%	96.3%

家庭科

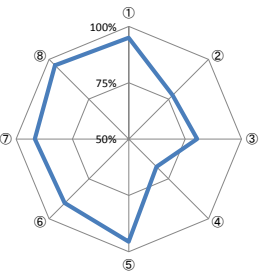
	①	②	③	④	⑤	⑥	⑦	⑧
4 とても当てはまる	98	117	100	122	113	69	103	124
3 やや当てはまる	156	143	152	136	140	167	138	134
2 あまり当てはまらない	18	13	20	14	19	37	26	15
1 ほとんど当てはまらない	1	0	1	1	1	0	6	0
計	273	273	273	273	273	273	273	273



評価3+4 肯定評価の割合	①	②	③	④	⑤	⑥	⑦	⑧
	93.0%	95.2%	92.3%	94.5%	92.7%	86.4%	88.3%	94.5%

数学

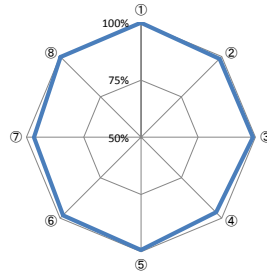
	①	②	③	④	⑤	⑥	⑦	⑧
4 とても当てはまる	110	69	86	78	146	116	133	141
3 やや当てはまる	152	145	136	108	118	133	120	125
2 あまり当てはまらない	13	53	51	79	11	25	21	9
1 ほとんど当てはまらない	1	9	3	11	1	2	2	1
計	276	276	276	276	276	276	276	276



評価3+4 肯定評価の割合	①	②	③	④	⑤	⑥	⑦	⑧
	94.9%	77.5%	80.4%	67.4%	95.7%	90.2%	91.7%	96.4%

芸術

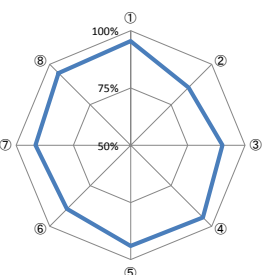
	①	②	③	④	⑤	⑥	⑦	⑧
4 とても当てはまる	211	176	173	173	212	180	179	217
3 やや当てはまる	63	94	98	91	60	89	86	56
2 あまり当てはまらない	0	4	3	10	2	5	8	1
1 ほとんど当てはまらない	0	0	0	0	0	0	1	0
計	274	274	274	274	274	274	274	274



評価3+4 肯定評価の割合	①	②	③	④	⑤	⑥	⑦	⑧
	100.0%	98.5%	98.9%	96.4%	99.3%	98.2%	96.7%	99.6%

理科

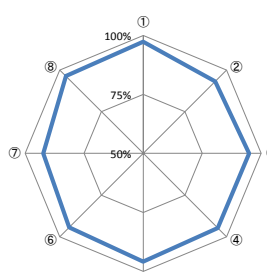
	①	②	③	④	⑤	⑥	⑦	⑧
4 とても当てはまる	257	157	196	305	261	163	222	288
3 やや当てはまる	263	310	295	210	251	324	277	227
2 あまり当てはまらない	22	72	50	28	31	52	38	24
1 ほとんど当てはまらない	3	6	4	1	2	6	8	6
計	545	545	545	544	545	545	545	545



評価3+4 肯定評価の割合	①	②	③	④	⑤	⑥	⑦	⑧
	95.4%	85.7%	90.1%	94.7%	93.9%	89.4%	91.6%	94.5%

英語

	①	②	③	④	⑤	⑥	⑦	⑧
4 とても当てはまる	268	218	238	348	261	215	252	300
3 やや当てはまる	265	292	282	171	264	302	254	228
2 あまり当てはまらない	13	35	26	29	21	29	36	17
1 ほとんど当てはまらない	2	3	2	0	2	2	6	3
計	548	548	548	548	548	548	548	548



評価3+4 肯定評価の割合	①	②	③	④	⑤	⑥	⑦	⑧
	97.3%	93.1%	94.9%	94.7%	95.8%	94.3%	92.3%	96.4%

総合的な学習の時間

	①	②	③	④	⑤	⑥	⑦	⑧
4 とても当てはまる	102	140	104	151	92	90	118	134
3 やや当てはまる	151	125	135	115	153	158	134	126
2 あまり当てはまらない	19	7	31	6	26	23	20	12
1 ほとんど当てはまらない	2	2	4	2	3	3	2	2
計	274	274	274	274	274	274	274	274

評価3+4 肯定評価の割合	①	②	③	④	⑤	⑥	⑦	⑧
	92.3%	96.7%	87.2%	97.1%	89.4%	90.5%	92.0%	94.9%

